

PENANGANAN TUMPAHAN DAN CECERAN BAHAN BERBAHAYA DAN BERACUN (B3)

No. Dokumen : WI-HSE-07


Halaman : 1 dari 1




Kondisi normal



Terjadi tumpahan B3



Laporkan kepada atasan



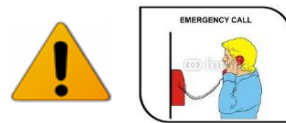
Kenali jenis dan B3 yang sesuai dengan karakteristik limbah



Gunakan alat pelindung diri



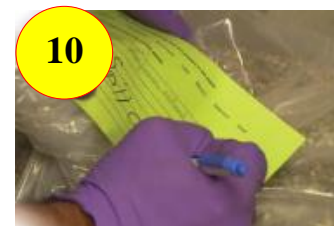
Isolasi tumpahan B3, agar tumpahan tidak menyebar ke area lain.



Apabila tumpahan dalam skala besar dan tidak bisa ditangani maka segera



Letakkan plastik / drum di area penyimpanan limbah sementara / TPS Limbah B3



Masukkan serbuk gergaji/ pasir kedalam plastik dan berikan label/ identitas pada plastik terkontaminasi dengan serbuk gergaji/ pasir B3



Gunakan serat kain yang mudah meresap untuk membersihkan ceceran/ tumpahan B3 cair



Tutup drum dan berikan label/ identitas pada drum tersebut dan leatakan di TPS B3



Pindahkan minyak kedalam drum dengan menggunakan pompa / skimmer



Berikan pelampung pembatas / sekat pada saluran yang terkontaminasi limbah agar limbah tidak mengalir ke saluran yang lain



Apabila tumpahan masuk ke saluran air/ drainase, segera lakukan isolasi seluruh saluran

Disusun oleh	Diperiksa Oleh	Disetujui Oleh
HSE Supervisor	HSE Section Manager	Plant Manager